



## **Grand Confort Set CAPITOLE** Modèles équipés d'éclairage intérieur



11 003 / 11 503 / 11 003 S / 11 503 S CC6513 + A4Dtux + A8tu, livrée origine, gris métallisé, Sud Ouest, 200 Km/h, Ep.IV



Set 40 082 DC A3rtux + A8tu + A8u, livrée origine, gris métallisé, Sud Ouest, 200 Km/h, Ep.IV

Set 40 082 DC A3rtux + A8tu + A8u, livrée origine, gris métallisé, Sud Ouest, 200 Km/h, Ep.IV **Nouvelle référence**




Set 40 083 DC A8tu + A8u + Vru, livrée origine, gris métallisé, Sud Ouest, 200 Km/h, Ep.IV

Set 40 083 AC A8tu + A8u + Vru, livrée origine, gris métallisé, Sud Ouest, 200 Km/h, Ep.IV **Nouvelle référence**

## **Grand Confort Set ETENDARD** Modèles équipés d'éclairage intérieur




11 004 / 11 504 / 11 004 S / 11 504 S BB7233 + A4Dtux + A8tu, livrée origine, gris béton, Sud Ouest, 200 Km/h, Ep.IV




Set 40 084 DC A3rtux + A8tu + A8u, livrée origine, gris béton, Sud Ouest, 200 Km/h, Ep.IV

Set 40 084 AC A3rtux + A8tu + A8u, livrée origine, gris béton, Sud Ouest, 200 Km/h, Ep.IV **Nouvelle référence**



Set 40 085 DC A8tu + A8u + Vru, livrée origine, gris béton, Sud Ouest, 200 Km/h, Ep.IV

Set 40 085 AC A8tu + A8u + Vru, livrée origine, gris béton, Sud Ouest, 200 Km/h, Ep.IV **Nouvelle référence**



**AGC**



10 396 / 10 896 / 10 396 S / 10 896 S (B882527/82528) AGC 4 caisses, livrée Nouvelle-Aquitaine Ep. VI

***Nouvelle référence***



10 397 / 10 897 / 10 397 S / 10 897 S (B82571-B82572) AGC 4 caisses, livrée Bretagne Ep. VI

***Nouvelle référence***



10 398 / 10 898 / 10 398 S / 10 898 S (B881785-B881786) AGC 4 caisses, livrée Paca Région Sud ZOU Ep. VI

***Nouvelle référence***




10 399 / 10 899 / 10 399 S / 10 899 S (B882605-B882606) AGC 4 caisses, livrée Hauts-de-France Ep. VI

***Nouvelle référence***





# BB26000



10 230 / 10 730 / 10 230 S / 10 730 S


BB26001, vert bleuté clair, 3 phares.

Dépôt: La Chapelle Ep.IIId

10 231 / 10 731 / 10 231 S / 10 731 S

BB26002, vert bleuté clair, 3 phares,  
pré-équipement feux rouges et interphonie.

Dépôt: La Chapelle Ep.IIId




## *Nouvelle référence*

10 234 / 10 734 / 10 234 S / 10 734 S

BB26001, vert bleuté clair, 3 phares,  
pré-équipement feux rouges et interphonie.


Dépôt: La Chapelle Ep.IIId



## CC 6500

### *Nouvelle référence*

10 312 / 10 812 / 10 312 S / 10 812 S  
CC 6507 gris béton, livrée ARZENS  
logo nouille, Dépôt: Vénissieux Ep.IV-V  
Blason: Sainte-Foy La-Grande




### *Nouvelle référence*

10 313 / 10 813 / 10 313 S / 10 813 S  
CC 6574 gris béton, livrée Arzens  
logo Beffara, 200 km/h Ep.IV  
Dépôt: Paris-Sud-Ouest  
Blason: Dole

## BB7200

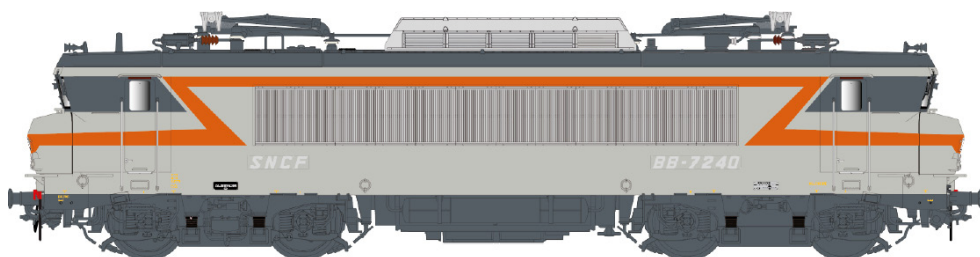
### *Nouvelle référence*

10 205 / 10 705 / 10 205 S / 10 705 S  
BB7284 livrée En Voyage  
grande cabine, logo Casquette, 160 Km/h  
Dépôt: Toulouse Ep .VI



### *Nouvelle référence*

11 207 / 11 707 / 11 207 S / 11 707 S  
BB7240 livrée gris béton/orange,  
plaques, 160 Km/h.  
Dépôt: Villeneuve Ep.IV




# BB22200

## *Nouvelle référence*

11 106 / 11 606 / 11 106 S / 11 606 S

BB22240, livrée OUIGO

logo Carmillon, 160Km/h Ep.VI



## *Nouvelle référence*

10 055 / 10 555 / 10 055 S / 10 555 S

BB22214 livrée En Voyage

petite cabine, logo Carmillon, 160 Km/h

Dépôt: Chambéry Ep.VI

Blason: Dole



# BB15000


## *Nouvelle référence*

10 485 / 10 985 / 10 485 S / 10 985 S

BB15034R livrée En Voyage

blason: Sète

Dépôt: Achères Ep.VI




**Vtu**

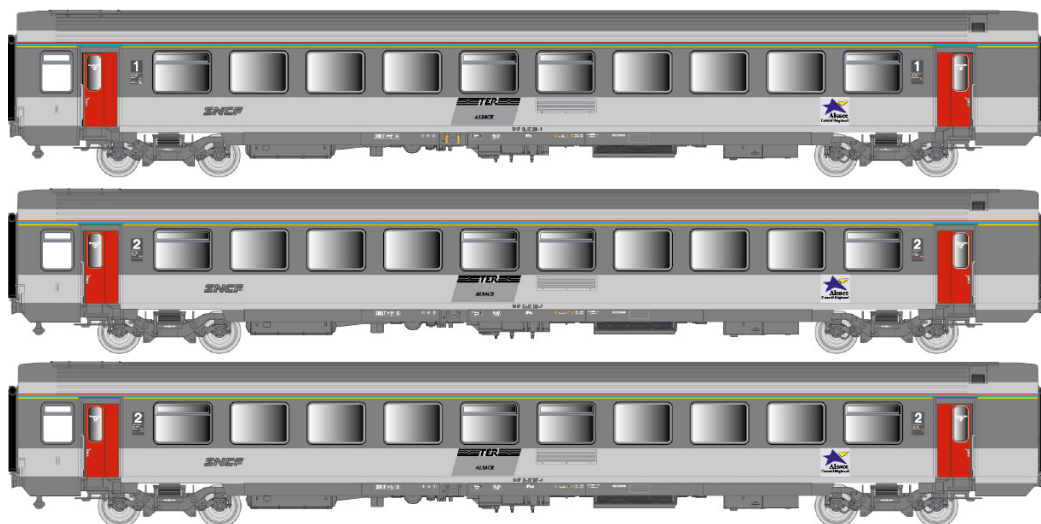
## Modèles équipés d'éclairage intérieur



Set 40 992 Vtu B10rtu / B1ltu / B1ltu Livrée OUIGO, toiture gris orage Ep.VI  
**Nouvelle référence**



Set 40 993 Vtu B10rtu / B1ltu / B1ltu Livrée OUIGO, toiture gris foncé Ep.VI  
**Nouvelle référence**



Set 41 219, VTU A10tu / B1ltu / B1ltux TER Alsace, logo Nouvelle Ep V  
**Nouvelle référence**



# Teoz origine logo casquette

Nouvelle référence

## MW2401

Modèles équipés d'éclairage intérieur




Vu A5t2u




Vu B3su




Vtu A8tu




Vtu B7tu



Vtu B9tu



Vtu B9tu



Vtu B9tu


# Teoz carmillon

Nouvelle référence


## MW2402

Modèles équipés d'éclairage intérieur


Vu A5t2u




Vtu A8tu




Vu B3su




Vtu B9tu




Vtu B9tu



Vtu B9tu




Vtu B9tu



# Voitures Lx

Modèles équipés d'éclairage intérieur



49 235 Lx 20 Metro Ep.IIIb

*Nouvelle référence*



49 236 Lx 20 EIC Ep.IIIb

*Nouvelle référence*



49 243 Lx 16 EIC Ep.IV

*Nouvelle référence*



49 244 Lx 20 Metro Minden Ep.IV

*Nouvelle référence*



# Set MW 1005 (Le train Bleu 1957)

Modèles équipés d'éclairage intérieur

MW1005-1

WL LX 16 Paris Vintimille



MW1005-2

WL LX 16 Paris Vintimille



MW1005-3

WSB bar-restaurant



MW1005-4

WR 46 places



MW1005-5

WL LX 20 Paris Vintimille



MW1005-6

WL LX 20 Paris Vintimille



MW1005-7

WL Fg 3 portes



## Set MW 1005-1 (Le train Bleu 1957)

Nouvelle référence

Complément du Set MW1005

Modèles équipés d'éclairage intérieur



MW1005-1/1 WL LX 16 Calais San Remo



MW1005-1/2 WL LX 16 Calais Vintimille

## Set MW 1006-1 (Bombay Express 1933)

Nouvelle référence

Modèles équipés d'éclairage intérieur Complément du Set MW1006



MW1006-1/1 WL S2 (1922)



MW1006-1/2 WL S2 (1922)



MW1006-1/3 WL S2 (1922)



# Set MW 1006 (Bombay Express 1933)

*Nouvelle référence*

Modèles équipés d'éclairage intérieur

MW1006/1 Fg 3 essieux



MW1006/2 WL S2 (1922)



MW1006/3 WL S2 (1922)



MW1006/4 WR 56 places




MW1006/5 WL S2 (1922)




MW1006/7 Fg 3 essieux




# *Fourgon Rapide Nord Dd4*



31 204 Dd4yi 24548 de la Cie du Nord, 1929, 130 Km/h, échelles de bout  
*Nouvelle référence*



31 205 Dd4myi 29177 SNCF, 130 Km/h, échelles de bout, Ep.IIIb  
*Nouvelle référence*



31 206 Dd4myi 29191 SNCF, 140 Km/h, sans échelles de bout, Ep.IIIc  
*Nouvelle référence*



31 207 Dd4s 51 87 95 40 197-6 SNCF, 140 Km/h, sans échelles de bout, Ep.IV  
*Nouvelle référence*

# OCEM Citerne



**Nouvelle référence**

30 453 OCEM Citerne, passerelle,  
gris, BP, Ep.IVa



**Nouvelle référence**

30 456 OCEM Citerne, guérite, gris,  
MOTO-NAHPTA LUCILINE, Ep.IIIa



**Nouvelle référence**

30 454 OCEM Citerne, sans passerelle,  
gris, SGL, Ep.IVa




**Nouvelle référence**

30 457 OCEM Citerne, sans passerelle,  
gris, SHELL, Ep.IIIa



**Nouvelle référence**

30 455 OCEM Citerne, sans passerelle, gris,  
DESMARAI FRÈRES, Ep.IIIa



**Nouvelle référence**


30 458 OCEM Citerne, guérite, noir,  
MAZOUT BP, Ep.II

# OCEM 19 Foudre & BI-FOUDRES




**Rerun**

30 560 OCEM Bi-foudres, sans guérite,  
gris, CIWL, SNCF, Ep.IIIa



**Rerun**

30 561 OCEM Bi-foudres, sans guérite,  
brun, CIWL, SNCF, Ep.IIIa



**Nouvelle référence**

30 562 OCEM Bi-foudres, sans guérite,  
brun, CHANTERELLE, Ep.IIIa




**Nouvelle référence**

30 563 OCEM monofoudre, sans guérite,  
brun, SNCF, CES FRERES, Ep.IIIa



**Nouvelle référence**

30 564 OCEM monofoudre, avec guérite,  
SNCF, A. SCHULE VINCENNES (Seine), Ep.IIIa



**Nouvelle référence**

30 565 OCEM monofoudre, avec guérite, brun,  
SNCF, Cie des WAGONS RESERVOIRS, Ep.IIIa



# Pantographes



**89 206**

Set 4 AM 18 pantographes,  
2x 3000 V DC,  
2x 25000 V AC  
(CC 40100)



**89 214**

Set 2 AM 18 pantographes,  
2x 1500 V DC (BB  
7200 / CC6500),  
(gris ardoise 807)



**89 207**

AM 18 pantographe, 1x  
25000 V AC (BB 15000)



**89 215**

Set 2 AM 18 pantographes,  
1x 25000V AV + 1x  
1500 V DC (BB 22200),  
( gris ardoise 807)



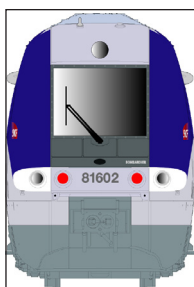
**89 208**

Set 2 AM 11 pantographe  
2x 25000 V AC (BB16500)



**89 216**

Set 2 AM 18 pantographes,  
2x 1500 V DC  
(CC6500 / BB 7200),  
( gris orange 844 )



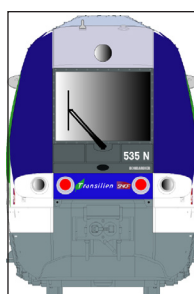
**89 209**

pantographe AX  
gris foncé, 1x palette 1500  
Volts DC, BGC Bi-mode  
SNCF



**89 219**

Set 2 pantographe AL,  
1x 25000V AV + 1x 1500 V DC  
BB 22200 + BB26000 SNCF, (gris  
ardoise 807)



**89 210**

pantographe AX  
1x palette 25000 Volts AC,  
1x palette 1500 Volts DC,  
ZGC/BGC Bibi SNCF



**89 220**

Set 2 AM 18 pantographes,  
1x 25000V AV + 1x 1500 V  
DC BB 22200 - BB25100 -  
BB25200 - BB25500 SNCF  
( gris orange 844)



# Décodeurs

## Lokpilot

<b>89 233</b>	ESU LokPilot V5.0 multiprotocole, 21 broches, (CC6500 - BB9400)
<b>89 234</b>	ESU LokPilot V5.0 multiprotocole, 21 broches, (BB15000)
<b>89 235</b>	ESU LokPilot V5.0 multiprotocole, 21 broches, (Picaso X3800)
<b>89 238</b>	ESU LokPilot V5.0 multiprotocole, 21 broches, (BB7200/22200)
<b>89 244</b>	ESU LokPilot V5.0 multiprotocole, 21 broches, programmation automoteur
<b>89 246</b>	ESU LokPilot V5.0 multiprotocole, 21 broches, (EAD)
<b>89 248</b>	ESU LokPilot V5.0 multiprotocole, 21 broches, (CC40100)

## Loksound

<b>89 253</b>	ESU LokSound V5.0 multiprotocole, 21 broches, (SNCF BB 16500)
<b>89 255</b>	ESU LokSound V5.0 multiprotocole, 21 broches, (AGC Diesel)
<b>89 256</b>	ESU LokSound V5.0 multiprotocole, 21 broches, (AGC électrique)
<b>89 257</b>	ESU LokSound V5.0 multiprotocole, 21 broches, (AGC bimode)
<b>89 258</b>	ESU LokSound V5.0 multiprotocole, 21 broches, (BB15000)
<b>89 272</b>	ESU LokSound V5.0 multiprotocole, 21 broches, (CC40100)
<b>89 273</b>	ESU LokSound V5.0 multiprotocole, 21 broches, (CC6500)
<b>89 279</b>	ESU LokSound V5.0 multiprotocole, 21 broches, (EAD Poyaud)
<b>89 281</b>	ESU LokSound V5.0 multiprotocole, 21 broches, (BB7200/22200)
<b>89 284</b>	ESU LokSound V5.0 multiprotocole, 21 broches, (SNCF X3800 Picasso)
<b>89 285</b>	ESU LokSound V5.0 multiprotocole, 21 broches, (SNCF BB9400/9600)





-Régional: omniprésent sur le réseau SNCF, les rames régional / Alstom Coradia Polyvalent sont en cours chez L.S.Models.



Photo: LSM



Photo: LSM

